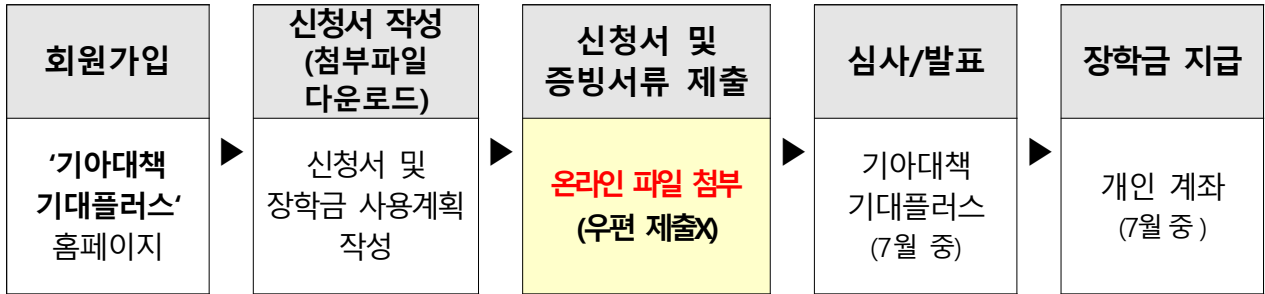




### 3

### 신청방법 및 선발기준

#### 1) 신청방법 및 절차

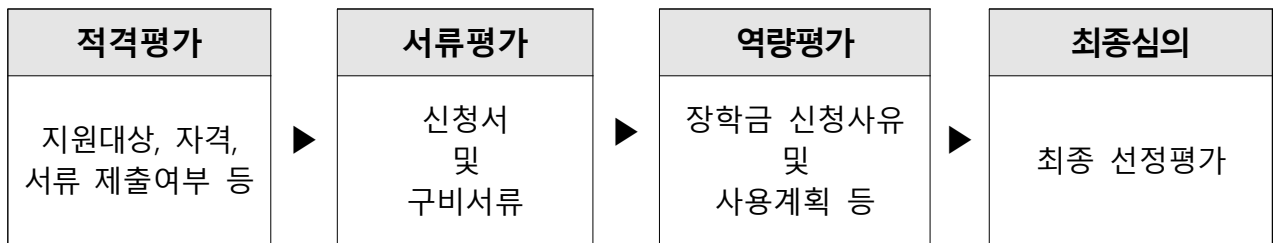


※ 반드시 '신청자 본인 이름'으로 회원가입 후, 신청서 작성해야 합니다.

- 형제, 자매, 남매 등이 동시에 신청할 경우에도 개인별 회원가입이 필요합니다.

※ 안정적인 신청을 위해 **컴퓨터를 사용하여 신청**하시기 바랍니다. (크롬, 익스플로러11 사용)

#### 2) 선발절차 및 기준



정량적 평가	정성적 평가
<ul style="list-style-type: none"> <li>폐업사실 확인</li> <li>소득수준 확인</li> </ul>	<ul style="list-style-type: none"> <li>신청 및 추천사유</li> <li>장학금 사용계획</li> <li>장래희망 및 실천계획 등</li> </ul>

### 4

### 신청 방법

1단계	신청서 작성 (첨부파일 다운로드)	2단계	신청서 및 증빙서류 제출(온라인)
	장학생 본인 이름으로 신청서 및 자기소개서 작성		<ul style="list-style-type: none"> <li>신청일 기준 <b>3개월 이내</b> 발급한 서류만 인정</li> <li><b>스캔 또는 반듯하게 사진 촬영하여 온라인 파일 제출(우편제출X)</b></li> <li>*흔들리거나 해상도가 낮은 경우 등 식별이 불가능한 자료는 심사 시 제외되므로, 업로드 전 파일 확인 후 제출 요망</li> <li>*파일 제출누락(미제출), 식별 불가 시 별도 연락하지 않음</li> </ul>
	'기아대책 기대플러스' 홈페이지		하단 제출서류 목록 참고

5

제출 서류

내용		비고
필수	① 장학생 신청서 ※ 동의서, 신청사유 및 장학금 사용계획	첨부파일 다운로드 작성 (기아대책 기대플러스 홈페이지)
	② 가족관계증명서 ※ 반드시 '부모 명의' 로 발급	주민자치센터 (민원24, 전자가족관계등록시스템)
	③ 재학증명서	소속학교, 교육청 교육지원청 나이스 홈에듀 민원서비스
	④ 통장 사본 ※ 반드시 '학생 본인 명의' 로 발급	일반 예금 통장만 가능 (청약 및 적금통장 사용불가)
	⑤ 폐업사실증명원	홈택스(온라인)
	⑥ 매출액 확인서류 (中 택1)	세무서(방문, FAX, 무인발급기) * 폐업일 기준 직전년도(1년) 자료 * 사업운영기간이 12개월 미만일 경우 창업일~폐업일 전체기간 제출
	⑦ 상시근로자 확인서류 (中 택1)	건강보험공단 또는 홈택스 (홈페이지, 어플활용, FAX 수신, 지사방문 등) * 폐업일 기준 직전년도(1년) 자료 * 사업운영기간이 12개월 미만일 경우 창업일~폐업일 전체기간 제출

※ 기아대책 기대플러스 홈페이지에 압축파일로 제출

6

선발 일정

구분	내용	비고
신청 기간	5. 20(금) 17:00마감	• 마감시간 이후 접수 및 수정 불가
선정 심사	5. 23(월) ~ 6. 30(목)	• 적격심사 및 서류심사
선정 발표	7. 15(금) (예정)	• '기아대책 기대플러스' 홈페이지 개별 확인
장학금 지급	7월 말 (예정)	• 개인계좌 지급 / 장학증서 개별 우편발송
보고서 제출	10월 중 (예정)	• '기아대책 기대플러스' 홈페이지 입력 및 제출

※ 추진 상 일정변경 가능

7

신청 문의

구분	코로나19 피해 소상공인 자녀 특별장학
[채팅상담]	우리다문화장학재단 홈페이지 '채널톡'
[전화문의]	희망친구 기아대책(사회혁신팀) 02-2085-8391 / 02-2085-8392 / 02-2085-8393 / 02-2085-8394 ※ 전화 문의 폭주로 인해 연결이 원활하지 않을 수 있습니다.

'선발요강'과 '신청안내서'에 상세한 안내가 되어 있으니 문의 전, 반드시 확인 바랍니다.

## 붙임

## 우리다문화장학재단 2022년 장학신청 관련 안내(특별장학)

## 지원 시 유의사항

- 선발요강, 신청안내서, 기타 홈페이지 안내를 숙지하지 않고 발생한 사항에 대한 책임은 신청자 본인에게 있습니다. 신청서 작성 전, 반드시 꼼꼼하게 확인해주세요.
- 다른 전형의 장학금과 중복지원 할 수 없으며, 중복지원 시 선정에서 제외됩니다.
- '기아대책 기대플러스' 홈페이지에서 '장학금을 받고자 하는 본인의 이름'으로 회원가입한 후 신청해야 합니다. (안정적인 신청을 위해 컴퓨터를 사용하시기 바랍니다.)
  - 미성년자 일 경우에도 '본인의 이름'으로 가입 후 신청해야 합니다.
  - 회원가입 시 기입한 내용은 장학신청 기본사항에 자동 입력되고, 로그인 비밀번호 찾기 등에 사용되므로, 정확하게 입력해야 합니다.
- 신청서의 모든 항목을 빠짐없이 입력하도록 하며, 사실과 동일하게 입력해야 합니다. 사실과 다를 경우, 심사대상에서 제외 혹은 선정취소의 사유가 될 수 있습니다.
- 마감일에는 지원자가 집중되어 접속 및 지원서 제출이 원활하지 않을 수 있으니 충분한 여유를 가지고 신청해주시기 바랍니다.
- 장학금은 장학생 선정자에 한해 신청자 본인 명의의 계좌로 지급됩니다.  
(부모명의로 계좌로 입금 불가)
- 장학금은 7월 말 지급 예정이며, 학업에 필요한 비용(교재비, 학원비, 급식비, 교복 구입비 등) 또는 긴급 생활비(식료품 구매비, 공공요금 납부 등)로 사용할 수 있습니다. 단, 장학금 사용 계획서에 작성한 내용과 일치하게 사용해야 합니다.
- 장학금을 사용 후에는 '기아대책 기대플러스' 홈페이지를 통해 장학금 사용보고서를 제출해야 합니다.(10월 예정)
- 보고서에는 장학금 사용내역 및 주요성과 등을 작성하게 되며, 보고서를 제출하지 않을 경우, 장학생 선정취소(장학금 환수)될 수 있고, 향후 장학금 신청 시 선정제외될 수 있습니다.

## ※ 2022년 우리다문화장학재단 장학사업 Q&A (특별장학)

### Q1) [지원대상] 장학금 지원을 하려고 합니다. 장학금 신청 대상자인지 알고 싶습니다.

- 코로나19로 인해 폐업하여 경제위기로 어려움을 겪는 소상공인 사업주 자녀
- 국내 초·중·고·대학교 및 정부인가 대안학교 재학생에 한함

#### 신청자격

- ▶ 중앙재난안전대책본부 및 지방자치단체의 **행정명령(집합금지, 영업제한)**으로 인해 폐업한 경우
- ▶ 사업자등록상 **개업일이 2019.12.31. 이전, 폐업일이 2020.3.22. 이후**  
※ 신청일 기준 국세청 폐업신고 및 시·군·구청 영업신고 등의 폐업사실 신고 완료인 경우
- ▶ 업종별 매출액 및 상시근로자 수가 **소상공인에 해당하는 업체**

구분	내용
매출액	- 연간 10억~120억 이하(2020~2021년) ※ 음식 및 숙박(10억) / 도소매(50억) / 제조업(120억)
상시 근로자 수	- 연간 5인~10인 미만(2020~2021년) ※ 음식 및 숙박(5인) / 도소매(5인) / 제조·운수업(10인)

#### 제외대상

- ▶ 2020.3.22. 이전 폐업한 경우
- ▶ 업종별 매출액 및 상시근로자 수가 소상공인에 해당하지 않는 경우
- ▶ 사업자등록 후 90일 이상 사업을 영위하지 않고 폐업한 경우

※ 한 학교, 한 가정에서 지원할 수 있는 인원 제한 없음 (단, 동점자 발생 시, 조정될 수 있음)  
※ 과거 우리다문화장학재단 장학금 수혜자도 지원 가능

### Q2) [지원대상] 지원대상에 해당되는 대안학교를 알려주세요.

- 본 장학금 지원대상이 되는 대안학교는 <교육부 인가, 학력인증 대안학교>입니다.
- 이에 해당하지 않는 대안학교에서 위탁교육을 받고 있을 경우, **본 소속 학교 명의**로 신청가능합니다.
- 대안학교 현황은 교육부 홈페이지에서 '대안학교' 검색하여 확인하실 수 있습니다.  
※ 교육부 홈페이지(<https://www.moe.go.kr/boardCnts/listRenew.do?boardID=316&m=0302&s=moe>)

### Q3) [선발취소] 장학금 선발이 취소될 수도 있나요?

- 장학생으로 선발되었더라도, 다음의 항목에 해당하는 사안이 발생한 경우에는 선정취소 및 장학금 반환조치가 될 수 있습니다.
  - 서류조작 등 중요한 흠결이 밝혀지거나 장학금을 본래 지원내용 이외에 사용한 것으로 판명된 때
  - 모니터링에 응하지 않거나 보고서를 제출하지 않았을 때
  - 기타 장학금 지급 대상이 아닌 것으로 인정되는 때

### Q4) [회원가입] 회원가입은 꼭 본인이름으로 해야 하나요? 미성년자인데 부모가 신청하면 안되나요?

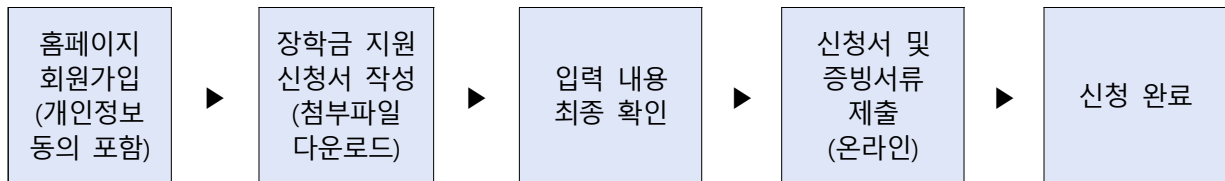
- 반드시 '**장학금 신청자 본인의 이름**'으로 '**기아대책 기대플러스**' 홈페이지 회원가입 후 신청해야 합니다.
  - 미성년자인 경우에도 본인의 이름으로 가입(보호자 동의를 위한 핸드폰 인증 필요)
  - 형제, 자매, 남매 등이 동시에 신청할 경우에도 **개인별** 회원가입
  - 회원가입 시 기입한 내용은 장학신청 기본사항에 자동 입력, 로그인 비밀번호 찾기 등에 사용되므로 정확하게 입력

**Q5) [신청방법] 꼭 온라인 지원을 해야 하나요? 손으로 써서 내면 안되나요?**

- 장학금 신청은 '기아대책 기대플러스' 홈페이지를 통한 '온라인 지원'이 원칙입니다.
- 정확하고 공정한 방식으로 접수 및 심사하기 위한 목적으로, 불편함이 있으시더라도 컴퓨터(인터넷)를 이용할 수 있는 곳에서 온라인 지원을 통해 접수해주시기 바랍니다.  
※ 온라인 신청 중 기입된 내용이나 자료가 누락되는 것을 방지하기 위해 컴퓨터를 사용하여 신청  
※ 크롬, 익스플로러 11 이상 사용 권장  
※ 온라인 지원시스템에 등록되지 않은 신청서가 도착한 경우 부적격으로 간주, 심사대상에서 제외

**Q6) [신청방법] 신청서 구성은 어떻게 되어있나요?**

- 온라인 지원은 회원가입 이후, 아래의 순서로 구성되어 있습니다.



**Q7) [신청방법] 증명사진이 없습니다. 꼭 새로 찍어야 하나요?**

- 최근에 촬영한 얼굴 위주로 나온 사진이면 꼭 증명사진이 아니어도 괜찮습니다. 핸드폰으로 찍은 사진 이용도 가능합니다. (얼굴이 잘 보일 수 있도록 촬영)

**Q8) [자기소개서] 자기소개서 작성 방법 및 분량이 어떻게 되나요?**

**<작성방법>**

- 자기소개서 항목은 '장학금 지원 신청서' 내에 포함되어 있으며 '기아대책 기대플러스' 홈페이지에서 첨부파일 다운로드 후 작성, 온라인 제출합니다.
- 자기소개서 항목은 '자기소개', '장학금 신청 사유', '장학금 사용계획'에 해당됩니다.

**<분량제한>**

- 자기소개서는 항목별 300자 이상 1,000자 이하로 작성해주시고, 심사가 가능하도록 필수 기입 내용을 중심으로 충실히 작성하시기 바랍니다.
- 텍스트 작성만 가능하며, 사진 및 기타 활동 등에 대한 추가 자료 등 제출을 원할 경우, 제출서류 항목에 포함하시기 바랍니다.  
※ 자기소개서는 선발에 중요한 심사자료가 되므로 성실하게 작성

**Q9) [구비서류] 꼭 구비서류를 제출해야 하나요?**

- 온라인 지원시 기입한 내용에 대해 사실여부를 확인하기 위해서는 해당 내용을 증명할 수 있는 서류를 제출하셔야 합니다. 정확하고 공정한 심사를 하기 위한 목적으로, 불편함이 있으시더라도 명시한 서류를 꼭 제출해주시기 바랍니다.
- 서류제출은 온라인 파일 첨부형태로의 제출만 가능합니다.
- 첨부파일을 구분하여 제출합니다(장학금 지원 신청서, 증빙서류 압축파일)
- 스캔 또는 반듯하게 사진 촬영하여 파일을 첨부하며, 흔들리거나 해상도가 낮은 경우 등 식별이 불가능한 자료는 심사 시 제외되므로, 업로드 전에 파일 확인 후 제출하시기 바랍니다.
- 미비된 서류가 있을 경우 별도의 연락을 드리지 않으며, 제출서류 미비로 심사대상에서 제외됩니다.
- 모든 서류는 신청일 기준 3개월 이내 발급한 서류만 인정합니다.

**Q10) [구비서류] 구비서류를 첨부하면서 일부를 빠트렸어요. 어떻게 해야 하나요?**

- 미비된 서류가 있을 경우, 서류 보충을 위한 별도의 연락을 드리지 않으며, 제출서류 미비로 심사대상에서 제외됩니다. 파일 업로드 시 반드시 첨부완료 여부 및 파일 상태를 확인하시기 바랍니다.